

ROCKRIDGE SOUND

Shark 2.1

2.1ch アクティブスピーカーシステム

取扱説明書

この度はロックリッジサウンド「Shark 2.1」をお買い上げいただき誠にありがとうございます。

この取扱説明書は、本製品を正しく安全にお使いいただくための使用方法や注意事項が記載されております。ご使用前には必ずお読みください。お読みになった後は、保証書とともに大切に保管してください。

※取扱説明書の表記について

- ・RockridgeSound Japan CO.,LTD.は、日本における輸入販売元であり以下「当社」と表記します。
- ・「Shark 2.1」は、本製品と表記します。
- ・この取扱説明書を以下、本説明書と表記します。

目次

安全上のご注意	3
特長	4
本体のお手入れ	4
ご使用上の注意	4
内容物のご確認	5
接続方法	6
故障かな?と思ったら	7
故障の場合のお問い合わせ先	7
仕様	8


本製品のご使用にあたり、本説明書をよくお読みになり
内容をご理解の上、安全にお使いください。





警告 電気製品は安全のため、重要な注意事項を守らない
と、火災や人身事故になることがあります。


安全上のご注意


表示と絵表示の意味

 **警告** この表示の事項を守らなかった場合、使用者が死亡、または重傷を負う可能性があります。

 **注意** この表示の事項を守らなかった場合、使用者が怪我をしたり物的損害が発生する危険があります。

 三角マークは注意していただきたい事項です。三角の中には注意していただきたい具体的な事項を絵などで表示しています。左の場合は「感電に注意」という意味です。

 丸に斜線のマークは禁止されている事項を示します。丸の中には禁止されている事項が絵などで表示されています。左の場合は「分解禁止」を表しています。

 塗りつぶされた丸のマークは、行わないといけない事項を示しています。丸の中には行うべき事項が絵などで表示されています。左の場合は「電源コードをコンセントから抜く」という意味です。

 **警告**    

◆異常が起きたら

本製品から異常な音、におい、煙などが発生したらただちに電源プラグをコンセントから抜いてください。コンセントに近づけない、またはプラグが熱を帯びてさわれない場合はブレーカーを切ってください。そのまま使用すると、火災・感電の原因となります。また、やけどにもじゅうぶん注意してください。

◆改造しないでください。

火災・感電の原因となり、大変危険です。

 **注意**    

◆機器に水がかかったら

本製品に水などの液体がかかったら、すぐに電源プラグをコンセントから抜いてください。そのまま使用すると、火災、感電の原因となります。

◆機器に強い衝撃をあたえたら

本製品を落としたり、何かをぶつけて破損した時は、すぐに電源をコンセントから抜いてください。そのまま使用すると、火災、感電の原因となります。

◆電源コードが痛んだり、プラグが発熱したら

電源コードが痛んで破損したり、プラグが発熱したときは、すぐにブレーカーを切り、プラグが触れる程度に冷えたことを確認してから、コンセントを引き抜いてください。そのまま使用すると、火災・感電の原因となります。

◆動作がおかしい時は

本説明書にしたがって正しく操作したにもかかわらず、本製品が正常に動作しない場合や性能に明らかな異常が認められる場合は、絶対にそのまま使用せず当社カスタマーサポート係にご相談ください。
なお、プラグを含む電源コード及び本体内部に実装されている部品の交換及び修理は当社または当社が認めた保守担当者以外には行うことはできません。また、ご自身の改造は絶対におやめください。火災・感電その他の障害が発生する場合があります。

◆電源プラグを抜くときは

プラグを抜くときは、電源コードを引っ張らないでください。コードを痛め、火災・感電の原因となる恐れがあります。必ずプラグ部を持って抜き差ししてください。

特 徴

“Shark 2.1”アクティブスピーカーは、アンプを内蔵した2.1chスピーカーです。パソコンのモニター用として、またiPodやMP-3プレイヤーなどに接続して迫力あるサウンドをお楽しみいただけます。

● キャンセルマグネット搭載！

ドライバーユニットには、“キャンセルマグネット”を搭載することで、外部への磁束の漏れを防止。PCモニター周辺に設置する事も考慮した、安心設計。

● コンパクト&迫力のサウンド！

ダブル構造のマグネットが磁束密度をさらにアップ！ユニットを強力にドライブすることで、小さな筐体ながら迫力ある低域の再生を実現！

● デザイン

海の王者“シャーク（サメ）”を連想させる、シャープな流線型のボディー

本体のお手入れ

本製品の通常のお手入れは、やわらかい布で乾拭きしてください。汚れがひどいときは、中性洗剤を水で薄めた溶液にやわらかい布を浸し、よく絞ってから本体についた汚れを拭き取り、その後乾いた布で拭いてください。

シンナー、ベンジン、アルコールなどの化学薬品を使用しますと、本製品の外装が侵され、印刷文字が消えたり、外装のゆがみ、ムラになる事がありますので絶対に使用しないでください。

また、スプレー式の殺虫剤、芳香剤、消臭剤なども、本製品外装にかからないようにご注意ください。

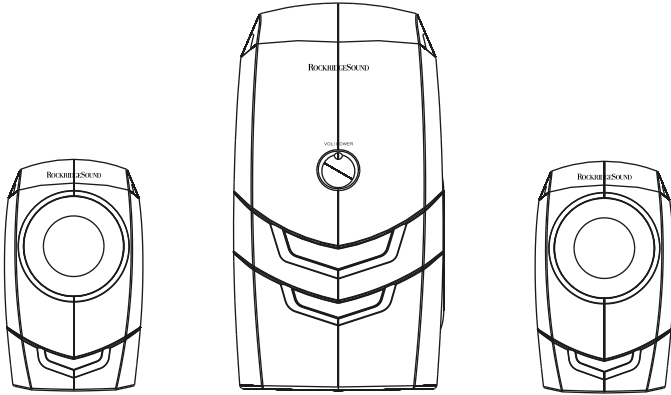
ご使用上の注意

ご使用になる前に、下記の注意事項を必ずお読みください。


- 本製品のつまみ類に無理な力を加えたり、重いものを乗せたりしないでください。
- 本製品は、防磁設計されておりますが、テレビやCRTモニターの近くに設置しますと、画面に色むらが出る場合があります。その場合は、それらの機器から離してご使用ください。
- データが消去されるおそれがありますので、フロッピーディスクやカセットテープなどの磁気記録媒体の近くに、本製品を置かないでください。
- 電子楽器の信号、過度に歪んだ信号、テストディスクなどを大音量で鳴らさないでください。スピーカーの破損の原因となります。
- データが記録されたCD-ROMを本製品で再生しないでください。スピーカーの破損、聴力障害の原因となります。
- 故障と思われる時には、ただちに使用をやめ、電源プラグをコンセントから抜いてください。

内容物のご確認

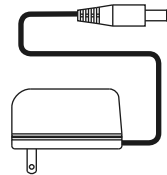
- ◆ 当社では、お客様のお手元に完全な製品をお届けできるよう、最善の努力をしております。開梱されましたらただちに内容物の欠品および損傷の有無をご確認ください。万一、欠品または損傷がございましたら、お買い求めの販売店または、当社カスタマーサポートまでご連絡ください。



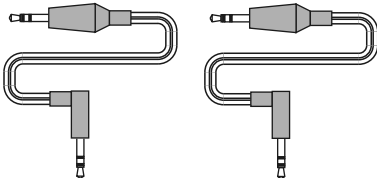
ウーハー(1)、サテライトスピーカー(2)



iPod_®設置用スタンド(1)



ACアダプター(1)



Φ3.5mmステレオミニケーブル(2)

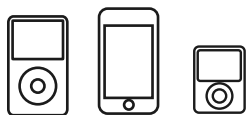


取扱説明書(本書)(1)



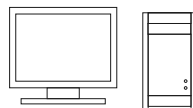
保証書(1)

接続方法

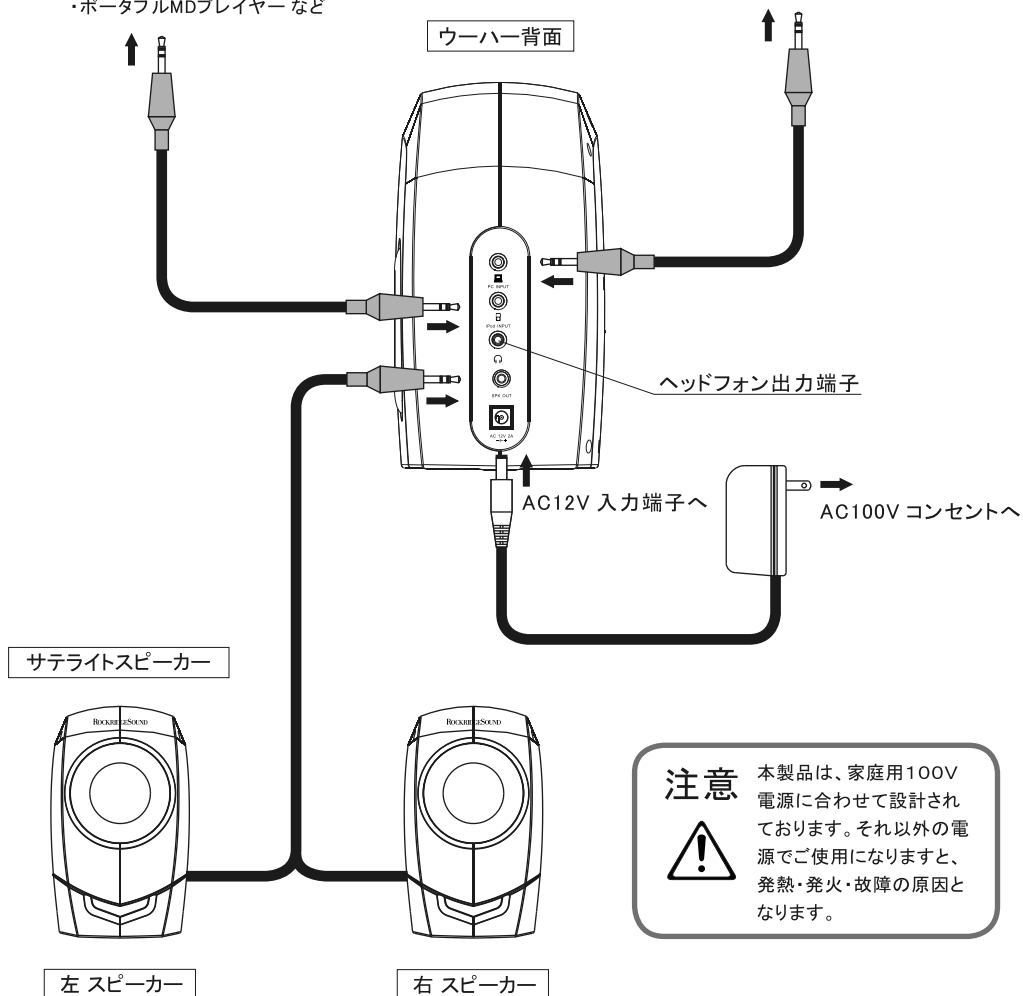


iPod[®]やMP3プレイヤーの
ヘッドフォン出力端子へ

- ・ポータブルCDプレイヤー
- ・ポータブルMDプレイヤー など



パソコンのラインアウト
(またはヘッドフォン出力)へ



注意



本製品は、家庭用100V
電源に合わせて設計され
ております。それ以外の電
源でご使用になりますと、
発熱・発火・故障の原因と
なります。

故障かな？と思ったら

- ◆ 本製品が正常に動作しない場合、下記に示した問題点と照らし合わせて対処してください。ここでは一般的な使用上のミスにおける、症状・原因・対処を記載しております。それでも問題が解決しない、または、下記の内容以外の問題が生じた場合には電源プラグを抜いて、お買い上げ店または、当社カスタマーサポートへご連絡ください。

症状	原因	対処
スピーカから音が出ない。	電源プラグがコンセントに正しく接続されていない。	電源プラグを、コンセントにしっかり接続してください。
	POWER/VOLツマミが反時計回り一杯（電源オフ）になっている。	POWER/VOLツマミを時計回りに回し、パワーランプが点灯のを確認してください。
	入力プラグの接続が不良。	入力プラグを音声入力端子にしっかり接続しなおしてください。
	入力信号の音量（レベル）が低すぎる。	接続機器の音量（レベル）を上げてください。
音が歪んでいる。	入力信号の音量（レベル）が高すぎる。	接続機器の音量（レベル）を下げてください。
ノイズ音がする。	入力プラグの接続が不良。	入力プラグを音声入力端子にしっかり接続しなおしてください。
片チャンネルのスピーカからしか音が出ない。	入力信号がモノラル信号です。	接続機器を確認して、もしモノラル信号ならば、モノラルステレオ変換アダプタ等（別売）を使用して接続してください。

故障の場合のお問い合わせ先

ロックリッジサウンドジャパン・カスタマーサポートのご案内

お電話でのお問合せ 03-5777-0822

お問合せ時間 平日 10時～18時

メールでのお問合せ

E-mail info@rockridgesound.co.jp

仕様

仕様

形式	2.1ch アクティブスピーカーシステム
使用ユニット	ウーハー／3.5インチ／キャンセルマグネット搭載 サテライト／2インチ／キャンセルマグネット搭載
実用最大出力	3.9W RMS (T.H.D 20%)
再生周波数帯域	47Hz～20kHz (±3dB)
外形寸法	サテライト／W65×H104×D67 ウーハー／W110×H200×D190
重量	1.61Kg (サテライト+ウーハー)
入力	Φ3.5ステレオミニジャック×2 (PC/iPod)
出力	ヘッドフォンアウト×1、スピーカーアウト×1
電源	入力：AC100V 50/60Hz 出力：AC12V/2A
同梱品	ウーハー (1)、サテライトスピーカー (2)、アダプター (1) Φ3.5ステレオミニケーブル×2、iPod [®] 設置用スタンド (1) 取扱説明書 (1)、保証書 (1)

※iPod[®]は米国Apple Inc.の登録商標です。

ROCKRIDGESOUND

輸入・販売元

ロックリッジサウンドジャパン株式会社

RockridgeSound Japan CO., LTD.

<http://www.rockridgesound.co.jp>

〒105-0003 東京都港区西新橋3-18-20

TEL: 03-5777-0823 FAX: 03-5777-0826

E-mail: info@rockridgesound.co.jp